



More information on the website
radwag.com/tr/info,w1,ZLF

C315.60/150.OK-1 Kişisel Terazi



The drawings, photos and graphics used are for illustrative purposes only.

Fonksiyonlar



Internal battery



Peak hold



GLP Procedures



ALIBI Memory



BMI

Teknik Veriler

Metrolojik parametreler	
Maksimum yük [Max]	60 / 150 kg
Okuma up doğruluğu [d]	20 / 50 g
Dara aralığı	-150 kg
OIML sınıfı	III
Fiziksel parametreler	
Display	LCD (backlit)
Ambalaj boyutları	500×420×160 mm
Net ağırlık	6,5 kg
Brüt ağırlık	8 kg

Haberleşme arayüzler

Haberleşme arayüzü	RS232
Opsiyonel arayüzler	RS232

Elektrik parametreleri

Güç kaynağı	100 – 240 V AC 50/60 Hz and battery
Maksimum güç tüketimi	5 W
Batarya ile çalışma süresi	up to 8 h

Çevresel koşullar

Çalıştırma sıcaklığı	0 ÷ +40 °C
Atmosferik nem	10% ÷ 85% RH no condensation



Extra payment for verification

Aksesuarlar

RS 232 cables (scale - printer)
Çakmak prizine uygun besleme kabloları
Display
Display
RS 232, RS 485 cables
RS 232 – Ethernet Converter

AP2-1 Güç döngüsü çıkışı
RS 232, RS 485 Kabloları
RS 232 – USB Converter
RS 232 – RS 485 Converter
Fiş yazıcı

Yazılım

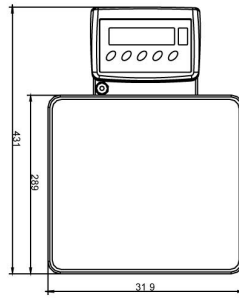
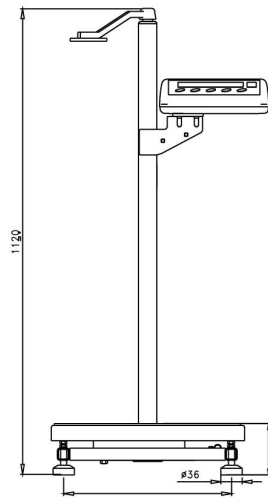
• RAD Key [WX-010-0005]
• R-Lab [WX-010-0080]

• R Panel [WX-010-0187]
• Terazi Editörü - EWAG 2.1 [WX-010-0173]

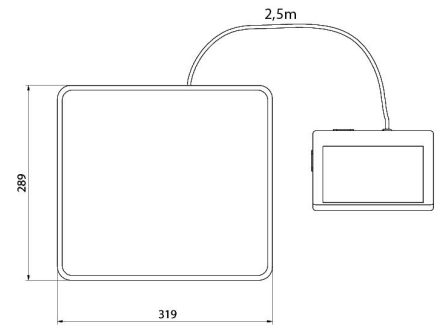
Cihaz boyutları



C315.OW



C315.OR



C315.OK