



















More information on the website  
radwag.com/es/info,w1,V5J

# Balanza WLY 60/120.C2.K.CCE



The drawings, photos and graphics used are for illustrative purposes only.

## Funciones

-  Dosificación
-  Etiquetado
-  Indicador más/menos
-  Desviaciones porcentuales
-  Suma de pesajes
-  Contar piezas
-  Cierre del pesaje máximo
-  Recetas
-  Medición en Newtons
-  Estadísticas
-  Controlador de peso
-  Sensores infrarrojos
-  Pesaje de animales
-  Pesaje diferencial
-  Control de productos envasados
-  Memoria Alibi

## Datos técnicos

Parámetros metrológicos	
Maxima capacidad [Max]	60 / 120 kg
Minima capacidad	0,5 kg
Legibilidad [d]	10 / 20 g
División de legalización [e]	10 / 20 g
Rango de tara	-120 kg
Repetibilidad	10 / 20 g

Parámetros metrológicos	
Linealidad	±10 / 20 g
Tiempo de estabilización	3 s
Calibración	externa
Clase OIML	II
Parámetros físicos	
Sistema de nivelación	manual
Pantalla	5,7" Pantalla táctil resistiva en color
Longitud del cable	2,5 m
Dimensión de platillo	400×500 mm
Dimensiones de embalaje	720×620×210 mm
Masa neta	12,5 kg
Masa bruta	15 kg
Construcción	
Grado de protección	IP 43
Interface de comunicación	
Conectividad	2×RS232, 2×USB-A, Ethernet, 4 IN / 4 OUT (digitales), Wi-Fi
Parámetros electricos	
Alimentación	Adapter: 100 – 240V AC 50/60Hz 1A; 15V DC 2,4A Balanza: 10 – 28V DC 1A max
Condiciones ambientales	
Temperatura de trabajo	+15 – +30 °C
Temperatura de almacenamiento	-25 – +70 °C
Humedad relativa de aire	10% – 85% RH sin condensación

\* Wi-Fi® is a registered trademark of Wi-Fi® Alliance.



## Accesorios

Lector de tarjetas transpondedor  
 Adaptadores de corriente  
 Cables RS 232 (Bascula a Impresora)  
 Cables de corriente desde mechero de automóvil  
 Escáner de códigos de barra  
 Pasaje debajo del platillo  
 Cables RS 232, RS 485  
 Impresoras de etiquetas  
 Módulos adicionales  
 Pantallas

Cables Entradas/Salidas  
 Teclado, manipuladores  
 Soportes, brazos  
 Impresoras de recibos  
 Pesas de clase F1 - cilíndrico sin cámara de ajuste, juegos  
 Salidas del bucle de corriente AP2-1  
 Cables RS 232, RS 485  
 Módulos adicionales de la plataforma  
 Convertidor RS 232 a USB  
 Cables RS 232 (Bascula a Impresora)

## Programas

- E2R Pesajes [WX-010-0099]
- E2R Registro [WX-010-0038]
- Audit Trail Reader [WX-010-0186]

- E2R CCE [WX-010-0051]
- RAD Key [WX-010-0005]
- Editor de Etiquetas R02 [WX-010-0094]

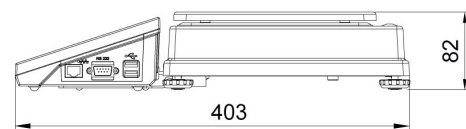
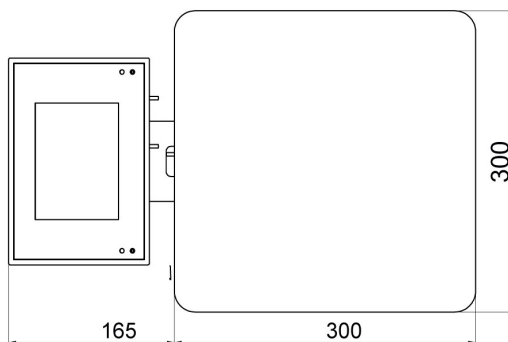
- RADWAG Remote Desktop [WX-010-0107]
- Editor de Balanzas 2.1 [WX-010-0173]

- R-LAB [WX-010-0080]
- RADWAG Development Studio [WX-010-0104]

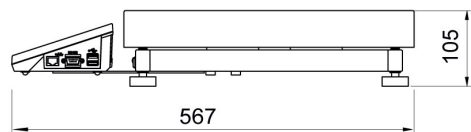
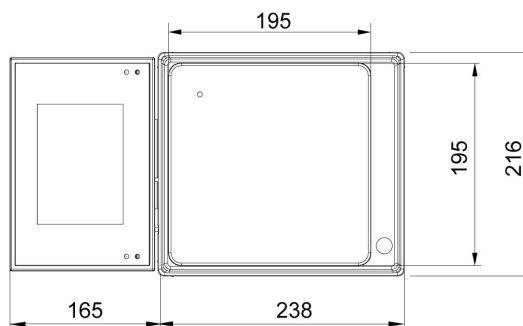
## Dimensiones de aparato



F1 version



D2 version



C2 version

