



More information on the website
radwag.com/fr/info,w1,SMA

Plateforme PL.300.HRP.EX



The drawings, photos and graphics used are for illustrative purposes only.

Paramètres Techniques

Paramètres métrologiques	
Capacité maximale [Max]	300 kg
Capacité préliminaire	60 kg
Précision de lecture	1 g
Étendue de tare	-300 kg
Répétabilité	3 g
Linéarité	±6 g
Ajustage	interne (automatique)
Construction	
Degré de protection	IP 67
Construction	acier pulvériséeacier St3S
Matériel du plateau	Acier inoxydable AISI304
Certification ATEX	II 3G Ex ic IIB T4 Gc
Certification IECEx	Ex ic IIB T4 Gc

Interface de Communication	
Interface de Communication	RS485
Paramètres électriques	
Alimentation	100 – 240 V AC 50/60 Hz
Conditions environnementales	
Température du travail	+10 ÷ +40 °C
Humidité relative d'air	15% ÷ 80%
Paramètres physiques	
Dimension du plateau	800×600 mm
Dimensions de colis	1000×800×307 mm
Masse nette	71,5 kg
Masse brute	119 kg



Accessoires

Terminal de pesage PUE HX5.EX

Alimentation à sécurité intrinsèque pour la balance EX pour alimenter l'indicateur PUE HX5.EX

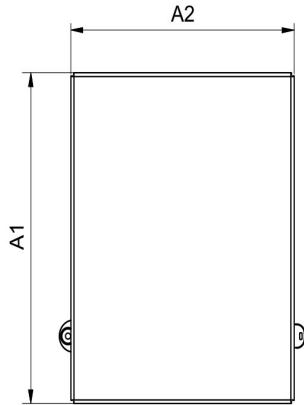
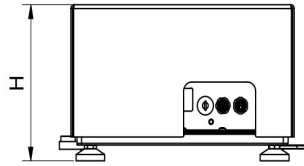
Imprimante de tickets de caisse

Software

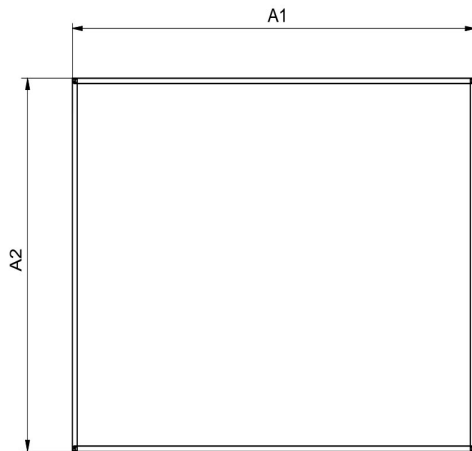
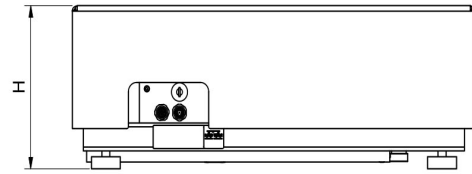
- MWMH Manager [WX-010-0103]
- RADWAG Studio du Développement [WX-010-0104]

- RAD Key [WX-010-0005]

Dimensions d'appareil



PL.16 - 32.HRP



PL.62-2000.HRP

Scale type	A1	A2	H
PL.(16-32).HRP	360	280	180±5
PL.(62-150).HRP	500	400	180±5
PL.150.2.HRP	500	500	180±5
PL.(150.1-300).HRP	800	600	180±5
PL.(300.1-1100).HRP	1000	800	180±5
PL.(2000).HRP	1250	1000	180±5

Dimensions in mm