
























More information on the website
radwag.com/fr/info,w1,SBS

Balance de précision PS 3000.X2



The drawings, photos and graphics used are for illustrative purposes only.

Fonctions

-  Autotest
-  Dosing
-  Percent Weighing
-  Parts counting
-  Peak hold
-  Formulation
-  Newton unit measurement
-  Statistics
-  Checkweighing
-  IR sensors
-  Under-pan weighing
-  GLP Procedures
-  Animal weighing
-  Density determination
-  Ambient conditions monitoring
-  Replaceable unit
-  Statistical Quality Control
-  ALIBI Memory
-  Mass for titrator
-  Wi-Fi

Paramètres Techniques

Paramètres métrologiques

Capacité maximale [Max]	3000 g
Capacité minimale [Min]	-
Précision de lecture	1 mg
Échelon de légalisation [e]	-

Paramètres métrologiques	
Étendue de tare	-3000 g
Répétabilité standard [5% Max]	0,6 mg
Répétabilité standard [Max]	1,5 mg
Poids minimal d'échantillon standard (USP)	1,2 g
Poids minimal d'échantillon standard (U=1%, k=2)	0,12 g
Linéarité	±6 mg
Temps de stabilisation	3 s
Ajustage	interne (automatique)
Classe de précision OIML	-
Dérive de température de la sensibilité	$2 \times 10^{-6} / ^\circ\text{C} \times \text{Rt}$
Paramètres physiques	
Système de nivellement	manualny
Afficheur	5" graphic color touchscreen
Élément du kit	Balance, plateau, couvercle de plateau, vis de mise à la terre ×1, vis ×3, power supply.
Dimension du plateau	128×128 mm
Dimensions de colis	475×380×345 mm
Masse nette	4,33 kg
Masse brute	5,5 kg
Construction	
Degré de protection	IP 43
Composants et logiciels	
Bases de données	7
Utilitaire features	
Desservice sans touche	2 senseurs infrarouge
Interface de Communication	
Interface de Communication	2×RS232 ¹ , USB-A, USB-B, Ethernet, Wi-Fi
Paramètres électriques	
Alimentation	Adapter: 100 – 240V AC 50/60Hz 0,6A; 12V DC 1,2A Balance: 12 – 15V DC 0,8A max
Prise d'alimentation par l'appareil	4 W
Conditions environnementales	
Température du travail	+10 ÷ +40 °C
Monitoring des conditions environnementales (option)	THBR 2.0 System, THBR BOX, THB P, THB W, THB S
Humidité relative d'air	40% ÷ 80%

Répétabilité exprimée comme un écart standardisé de 10 placements de chargé.

Temps de stabilisation dépend de conditions externes et de la dynamique du placement d'un poids sur le plateau; déterminé pour le profil FAST

¹ Les scanners de codes-barres disponibles en accessoire coopèrent avec la balance en utilisant uniquement l'interface RS232.

* Wi-Fi® is a registered trademark of Wi-Fi® Alliance.



Accessoires

Valises pour balances
Tables antivibratoires
Alimentateurs
Câbles d'alimentation de cigare-allume
Câble USB (balance – imprimante)
Lecteurs de code-barres
Boîte pour balances avec le plateau 128×128mm
Câbles RS 232, RS 485
THBR 2.0 - Monitoring des conditions environnementales
Afficheurs

Piège anti-courant d'air
Imprimante de tickets de caisse
Écran de protection anti-poussière
Câbles RS 232, RS 485
Modules complémentaires
Écran de protection anti-poussière
Pesage sous la balance
Câbles RS 232 (balance – imprimante)
Convertisseur RS 232 – RS 485

Software

- RAD Key [WX-010-0005]
- R-LAB [WX-010-0080]
- RADWAG Studio du Développement [WX-010-0104]
- Alibi Reader [WX-010-0114]
- Éditeur de Balances 2.1 [WX-010-0173]

Dimensions d'appareil

