





Báscula de plataforma H315.4.6000.C10


WP-231-0002





The drawings, photos and graphics used are for illustrative purposes only.


Funciones


 Control más/menos


 Desviaciones porcentuales


 Resumiendo pesajes

 Contar piezas

 Batería interna

 Cierre de la indicación máxima

 Medición en Newtons

 Pesar animales

Datos técnicos

Parámetros metrológicos

Maxima capacidad [Max]	6000 kg
Minima capacidad	40 kg
Legibilidad [d]	2 kg
Rango de tara	-6000 kg
Legibilidad máxima para las balanzas no verificadas	500 g
Clase OIML	III

Parámetros físicos

Pantalla	LCD (con retroiluminación)
Longitud del cable	3 m

Parámetros físicos	
Dimensión de platillo	1500×2000 mm
Dimensiones de embalaje	2100×1600×600 mm
Construcción	
Grado de protección	IP 65 construcción, IP 67 extensómetro, IP 66 / 67 / 69 terminal
Interface de comunicación	
Conectividad	RS232, USB
Interfaces opcionales	RS232 o RS485 o 4IN/4OUT o Ethernet o entradas analógica 4-20 mA
Parámetros electricos	
Alimentacion	100 – 240 V AC 50/60 Hz
Corriente de alimentación adicional	batería interna
Horas de trabajo con baterias	max 7h
Condiciones ambientales	
Temperatura de trabajo	-10 – +40 °C
Humedad relativa de aire	10% – 85% RH sin condensación



Additional fee for verification



Accesorios (Additional Fee)

Cables RS 232 (Bascula a Impresora)
Pantallas
Cables de corriente (Bascula a Ethernet)
Cables RS 232, RS 485
Rampas
Marco para hundir la báscula en el suelo
Adaptadores de corriente
Convertidor RS 232 a Ethernet
Adaptadores USB

Impresoras de recibos
Salidas del bucle de corriente AP2-1
Cable USB (Bascula a Impresora)
Cables RS 232, RS 485
Soportes, brazos
Convertidor RS 232 a USB
Cables RS 232 (Bascula a Impresora)
Convertidor RS 232 a RS 485

Programas (Additional Fee)

- RAD Key [WX-010-0005]
- R-LAB [WX-010-0080]

- R Panel [WX-010-0187]
- Editor de Balanzas 2.1 [WX-010-0173]