























More information on the website
radwag.com/es/info,w1,QHE

Balanza de precisión PS 750.X2.CCE



The drawings, photos and graphics used are for illustrative purposes only.

Funciones

-  Autotest
-  Dosificación
-  Indicador más/menos
-  Desviaciones porcentuales
-  Contar piezas
-  Cierre del pesaje máximo
-  Recetas
-  Medición en Newtons
-  Estadísticas
-  Controlador de peso
-  Sensores infrarrojos
-  Procedimientos GLP
-  Pesaje de animales
-  Determinación de la densidad
-  Monitoreo de las condiciones ambientales
-  Unidades intercambiables
-  Control estadístico de calidad
-  Control de productos envasados
-  Memoria Alibi
-  Cooperación con titulares
-  Wi-Fi

Datos técnicos

Parámetros metrológicos

Maxima capacidad [Max]	750 g
Minima capacidad	0,5 g

Parámetros metrológicos	
Legibilidad [d]	0,01 g
División de legalización [e]	0,01 g
Rango de tara	-750 g
Pesada mínima usp	1 g
Pesada mínima	0,1 g
Repetibilidad (Max)	0,0015 g
Repetibilidad (5% Max)	0,0005 g
Linealidad	±0,003 g
Tiempo de estabilización	2 s
Calibración	interna (automatica)
Clase OIML	II
Deriva de temperatura de sensibilidad	$2 \times 10^{-6} / ^\circ\text{C} \times \text{Rt}$
Parámetros físicos	
Sistema de nivelación	manual
Pantalla	5" pantalla táctil gráfica de color
Elementos del set	Balanza, platillo, protección del platillo, pie de puesta a tierra ×1, pies ×3, adaptador de CA.
Dimensión de platillo	128×128 mm
Dimensiones de embalaje	470×380×336 mm
Masa neta	3,9 kg
Masa bruta	5,5 kg
Construcción	
Grado de protección	IP 43
Components and software	
Tamaño de base de datos	7
Características utilidades	
Touchless operation	2 sensores infrarrojos
Interface de comunicación	
Conectividad	2×RS232, USB-A, USB-B, Ethernet, Wi-Fi
Parámetros electricos	
Alimentacion	Adapter: 100 – 240V AC 50/60Hz 0,6A; 12V DC 1,2A Balanza: 12 – 15V DC 0,8A max
Potencia consumida por el dispositivo	4 W
Condiciones ambientales	
Temperatura de trabajo	+10 – +40 °C
Humedad relativa de aire	40% – 80%

La repetibilidad se expresa como una desviación estándar de 10 posiciones de carga.

El tiempo de estabilización depende de las condiciones externas y la dinámica de colocar los pesos en el platillo; especificado para el perfil FAST.

* Wi-Fi® is a registered trademark of Wi-Fi® Alliance.



Accesorios

Maletas para Básculas
Adaptadores de corriente
Cables de corriente desde mechero de automóvil
Cable USB (Bascula a Impresora)
KIT para determinar la densidad
Escáner de códigos de barra
Cámara de balanzas con platillo 128x128mm
Mesas antivibratil
Pantallas

Draft Shield
Impresoras de recibos
Protecciones de seguridad
Cables RS 232, RS 485
Módulos adicionales
Protecciones de seguridad
Pasaje debajo del platillo
Cables RS 232 (Bascula a Impresora)
Convertidor RS 232 a RS 485

Programas

- RAD Key [WX-010-0005]
- Alibi Reader PC Software [WX-010-0114]
- Editor de Balanzas 2.1 [WX-010-0173]

- E2R CCE [WX-010-0051]
- R-LAB [WX-010-0080]
- RADWAG Development Studio [WX-010-0104]