



Präzisionswaage PS 750.X2.FPVO






















WK-306-0005

More information on the website
radwag.com/de/info,w1,QHE



The drawings, photos and graphics used are for illustrative purposes only.

Funktionen

-  Autotest
-  Dosing
-  Plus/Minus Control
-  Percent Weighing
-  Parts counting
-  Peak hold
-  Formulation
-  Newton unit measurement
-  Statistics
-  Checkweighing
-  IR sensors
-  GLP Procedures
-  Animal weighing
-  Density determination
-  Ambient conditions monitoring
-  Replaceable unit
-  Statistical Quality Control
-  Packaged Goods Control
-  ALIBI Memory
-  Mass for titrator
-  Wi-Fi

Technische Daten

Messtechnische Parameter

Wägebereich [Max]	750 g
Min. Belastung	0,5 g

Messtechnische Parameter	
Zifferschritt [d]	0,01 g
Eichwert [e]	0,01 g
Tarierbereich	-750 g
Min. Einwaage USP	1 g
Min. Einwaage (U=1%,k=2)	0,1 g
Wiederholbarkeit (Max)	0,0015 g
Wiederholbarkeit (5% Max)	0,0005 g
Linearität	±0,003 g
Stabilisierungszeit	2 s
Justierung	intern (automatisch)
OIML-Klasse	II
Empfindlichkeitsdrift Temperatur	$2 \times 10^{-6} / ^\circ\text{C} \times \text{Rt}$
Physikalische Parameter	
Nivelliersystem	manuell
Display	5" grafischer Farb-Touchscreen
Lieferumfang	Waage, Waagschale, Waagschalenabdeckung, Erdungsfuß x1, Fußzeile x3, Netzteil.
Waagschale	128x128 mm
Verpackungsgröße	470x380x336 mm
Nettogewicht	3,9 kg
Bruttogewicht	5,5 kg
Konstruktion	
Schutzart	IP 43
Komponenten und Software	
Datenbankkapazität	Produkte, Benutzer, Verpackungen, Kunden, Rezepturen, Rezepturberichte, Umgebungsbedingungen, Wägungen, ALIBI-Speicher, Kontrollberichte, Durchschnittliche Tara-Funktion-Funktion-Funktion
Besonderheiten	
Berührungslose Bedienung	zwei IR-Sensoren
Kommunikationsschnittstellen	
Schnittstellen	2xRS232, USB-A, USB-B, Ethernet, Wi-Fi
Elektrische Parameter	
Stromversorgung	Adapter: 100 – 240V AC 50/60Hz 0,6A; 12V DC 1,2A Waage: 12 – 15V DC 0,8A max
Leistungsaufnahme des Geräts	4 W
Umgebungsbedingungen	
Umgebungstemperatur	+10 – +40 °C
Relative Luftfeuchtigkeit	40% – 80%

Wiederholbarkeit wird als Standardabweichung von 10 Wägezyklen ausgedrückt.

Die Stabilisierungszeit ist abhängig von den Umgebungsbedingungen und der Geschwindigkeit bei Auflegen der Last auf der Waagschale; für FAST-Profil definiert.

* Wi-Fi® is a registered trademark of Wi-Fi® Alliance.



Zubehör (Additional Fee)

Waagenkoffer
Netzteile
Anschlusskabel für Zigarettenanzünder
USB-Kabel (Waage – Drucker)
Dichtebestimmungsset
Barcode-Scanner
Schrank für Waagen mit Waagschale 128×128mm
Antivibrationstische
Displays

Windschutz
Thermische Drucker
Schutzhauben
Kabel RS 232, RS 485
Zusätzliche Module
Schutzhauben
Unterflurwägung
Kabel RS 232 (Waage – Drucker)
Konverter RS 232 – RS 485

Software (Additional Fee)

- RAD Key [WX-010-0005]
- Alibi Reader [WX-010-0114]
- Scale Editor 2.1 [WX-010-0173]

- E2R FPVO [WX-010-0051]
- RLAB [WX-010-0080]
- RADWAG Development Studio [WX-010-0104]