



More information on the website
radwag.com/it/info,w1,Q67


Bilancia di precisione WTC 200





The drawings, photos and graphics used are for illustrative purposes only.

Funzioni

 Plus/Minus Control

 Percent Weighing

 Parts counting

 Peak hold

 GLP Procedures

 ALIBI Memory

Specifiche

Parametri metrologici	
Portata massima [Max]	200 g
Divisione [d]	0,001 g
Campo di tara	-200 g
Ripetibilita	0,002 g
Linearità	±0,004 g
Tempo di stabilizzazione	2 s
Calibrazione	external
Parametri fisici	
Sistema di livellamento	manual

Parametri fisici	
Display	LCD (backlit)
Dimensione piatto	ø100 mm
Dimensioni del pacco	330×230×140 mm
Peso netto	0,96 kg
Peso lordo	1 kg
Costruzione	
Punteggio IP	IP 43
Interfaccia di comunicazione	
Interfaccia	RS232, USB-A, USB-B
Parametri elettrici	
Alimentatore	Adapter: 100 – 240V AC 50/60Hz 0,6A; 12V DC 1,2A Balance: 10 – 15VDC 0,6A max
Tempo operativo delle batterie	15 h (average time)
Environmental conditions	
Ambiente di lavoro	+15 – +30 °C

La **ripetibilità** è espressa come deviazione standard di 10 posizionamenti dello standard di massa.

Il **tempo di stabilizzazione** dipende dalle condizioni esterne e dalla dinamica di posizionamento del carico sul piatto; specificato per il profilo FAST.



Accessori

Tavoli antivibranti

Alimentatore

Cavo seriale RS 232 (connessione bilance - Stampanti)

Cavo di alimentazione con spina per accendisigari

Display

Cavo seriale RS 232, RS 485

Stampanti di ricevuata

Cavo seriale RS 232, RS 485

Cavo seriale RS 232 (connessione bilance - Stampanti)

Software

• RAD Key [WX-010-0005]

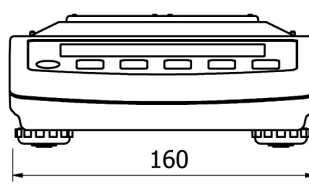
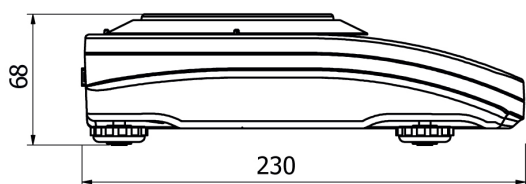
• „Alibi Reader” PC Software [WX-010-0114]

• Editore per sistemi di pesatura 2.1 [WX-010-0173]

• R Panel [WX-010-0187]

• R-LAB [WX-010-0080]

Device dimensions



WTC, d = 0.001 g