
























More information on the website  
[radwag.com/de/info,w1,P35](http://radwag.com/de/info,w1,P35)

# Präzisionswaage PS 2100.X2.M.FPVO



The drawings, photos and graphics used are for illustrative purposes only.

## Funktionen

-  Autotest
-  Dosing
-  Percent Weighing
-  Parts counting
-  Peak hold
-  Formulation
-  Newton unit measurement
-  Statistics
-  Checkweighing
-  IR sensors
-  Under-pan weighing
-  GLP Procedures
-  Animal weighing
-  Density determination
-  Ambient conditions monitoring
-  Replaceable unit
-  Statistical Quality Control
-  Packaged Goods Control
-  ALIBI Memory
-  Mass for titrator
-  Wi-Fi

## Technische Daten

### Messtechnische Parameter

Wägebereich [Max]	2100 g
Min. Belastung	5 g

<b>Messtechnische Parameter</b>	
Zifferschritt [d]	0,1 g
Eichwert [e]	0,1 g
Tarierbereich	-2100 g
Min. Einwaage USP	10 g
Min. Einwaage (U=1%,k=2)	1 g
Wiederholbarkeit (Max)	0,008 g
Wiederholbarkeit (5% Max)	0,005 g
Linearität	±0,02 g
Stabilisierungszeit	1,5 s
Justierung	intern (automatisch)
OIML-Klasse	II
Empfindlichkeitsdrift Temperatur	$2 \times 10^{-6} / ^\circ\text{C} \times \text{Rt}$
<b>Physikalische Parameter</b>	
Nivelliersystem	manuell
Display	5" Grafik-Farb-Touchscreen
Lieferumfang	Waage, Waagschale, Waagschalenabdeckung, Netzteil
Waagschale	195×195 mm
Verpackungsgröße	475×380×345 mm
Nettogewicht	4,3 kg
Bruttogewicht	5,8 kg
<b>Konstruktion</b>	
Schutzart	IP 43
<b>Komponenten und Software</b>	
Datenbankkapazität	7
<b>Besonderheiten</b>	
Berührungslose Bedienung	zwei IR-Sensoren
<b>Kommunikationsschnittstellen</b>	
Schnittstellen	2×RS232, USB-A, USB-B, Ethernet, Wi-Fi
<b>Elektrische Parameter</b>	
Stromversorgung	Adapter: 100 – 240V AC 50/60Hz 0,6A; 12V DC 1,2A Waage: 12 – 15V DC 0,8A max
Leistungsaufnahme des Geräts	4 W
<b>Umgebungsbedingungen</b>	
Umgebungstemperatur	+10 ÷ +40 °C
Relative Luftfeuchtigkeit	40% ÷ 80%

Wiederholbarkeit wird als Standardabweichung von 10 Wägezyklen ausgedrückt.

Die Stabilisierungszeit ist abhängig von den Umgebungsbedingungen und der Geschwindigkeit bei Auflegen der Last auf der Waagschale; für FAST-Profil definiert.

\* Wi-Fi® is a registered trademark of Wi-Fi® Alliance.



## Zubehör

Waagenkoffer  
Netzteile  
Anschlusskabel für Zigarettenanzünder  
USB-Kabel (Waage – Drucker)  
Barcodescanner  
Antivibrationstische  
Displays  
Dichtebestimmungsset

Thermische Drucker  
Schutzhauben  
Kabel RS 232, RS 485  
Zusätzliche Module  
Schutzhauben  
Unterflurwägung  
Kabel RS 232 (Waage – Drucker)  
Konverter RS 232 – RS 485

## Software

- RAD Key [WX-010-0005]
- Alibi Reader [WX-010-0114]
- Scale Editor 2.1 [WX-010-0173]

- E2R FPVO [WX-010-0051]
- RLAB [WX-010-0080]
- RADWAG Development Studio [WX-010-0104]