




















More information on the website  
[radwag.com/es/info,w1,OSA](http://radwag.com/es/info,w1,OSA)

# Balanza WPY 15/30.C2.R.CCE



The drawings, photos and graphics used are for illustrative purposes only.

## Funciones

-  Dosificación
-  Etiquetado
-  Indicador más/menos
-  Desviaciones porcentuales
-  Suma de pesajes
-  Contar piezas
-  Cierre del pesaje máximo
-  Recetas
-  Medición en Newtons
-  Estadísticas
-  Controlador de peso
-  Sensores infrarrojos
-  Pesaje de animales
-  Pesaje diferencial
-  Control de productos envasados
-  Memoria Alibi

## Datos técnicos

| Parámetros metrológicos |             |
|-------------------------|-------------|
| Maxima capacidad [Max]  | 15 / 30 kg  |
| Minima capacidad        | 100 / 200 g |
| Legibilidad [d]         | 5 / 10 g    |
| Rango de tara           | -30 kg      |
| Clase OIML              | III         |

| Parámetros físicos        |   |
|---------------------------|---|
| Pantalla                  | 5,7" Resistiv-Farb-Touchscreen                              |
| Dimensión de platillo     | 400×500 mm  |
| Dimensiones de embalaje   | 720×620×210 mm  |
| Interface de comunicación |   |
| Conectividad              | 2×RS232, 2×USB-A, Ethernet, 4 IN / 4 OUT (digitales), Wi-Fi |
| Parámetros electricos     |   |
| Alimentacion              | 100 – 240 V AC 50/60 Hz                                     |
| Condiciones ambientales   |   |
| Temperatura de trabajo    | -10 ÷ +40 °C  |
| Humedad relativa de aire  | 10% ÷ 85% RH sin condensación                               |

\* Wi-Fi® is a registered trademark of Wi-Fi® Alliance.



## Accesorios

Lector de tarjetas transpondedor  
 Adaptadores de corriente  
 Cables RS 232 (Bascula a Impresora)  
 Cables de corriente desde mechero de automóvil  
 Escáner de códigos de barra  
 Cables RS 232, RS 485  
 Impresoras de etiquetas  
 Pantallas  
 Cables Entradas/Salidas

Teclado, manipuladores  
 Soportes, brazos  
 Impresoras de recibos  
 Pesas de clase F1 - cilíndrico sin cámara de ajuste, juegos  
 Salidas del bucle de corriente AP2-1  
 Cables RS 232, RS 485  
 Módulos adicionales de la plataforma  
 Convertidor RS 232 a USB  
 Cables RS 232 (Bascula a Impresora)

## Programas

- E2R Pesajes [WX-010-0099]
- E2R Registro [WX-010-0038]
- Audit Trail Reader [WX-010-0186]
- RADWAG Remote Desktop [WX-010-0107]
- Editor de Balanzas 2.1 [WX-010-0173]

- E2R CCE [WX-010-0051]
- RAD Key [WX-010-0005]
- Editor de Etiquetas R02 [WX-010-0094]
- R-LAB [WX-010-0080]
- RADWAG Development Studio [WX-010-0104]