



More information on the website  
radwag.com/it/info,w1,MVB

# Bilancia pesa pallet C315.4P.3000.C



The drawings, photos and graphics used are for illustrative purposes only.

## Funzioni


 Plus/Minus Control


 Percent Weighing

 Totalizing


 Parts counting

 Internal battery

 Peak hold

 Newton unit measurement

 GLP Procedures

 Animal weighing

 ALIBI Memory

## Specifiche

Parametri metrologici	
Portata massima [Max]	3000 kg
Portata minima [Min]	20 kg
Divisione [d]	1000 g
Campo di tara	-3000 kg
Massima leggibilità per bilance non verificate	1000 g
Classe OIML	III

Parametri fisici	
Display	LCD (backlit)
Lunghezza del cavo	3 m
Dimensione piatto	840×1200 mm
Device dimensions	1322×840×85 mm
Dimensioni del pacco	1400×900×430 mm
Mass scala con indicatore	43 kg
Costruzione	
Punteggio IP	IP 65 construction, IP 67 cell, IP 43 terminal
Interfaccia di comunicazione	
Interfaccia	RS232
Interfacce opzionali	RS232
Parametri elettrici	
Alimentatore	100 – 240 V AC 50/60 Hz and battery
Massimo assorbimento elettrico	5 W
Tempo operativo delle batterie	max 8h
Environmental conditions	
Ambiente di lavoro	-10 – +40 °C
Umidità relativa	10% – 85% RH no condensation



Additional fee for verification



## Accessori (Additional Fee)

Alimentatore  
 Cavo seriale RS 232 (connessione bilance - Stampanti)  
 Supporto, set di montaggio a muro e braccetti di montaggio  
 Cavo di alimentazione con spina per accendisigari  
 Display  
 Display  
 Cavo seriale RS 232, RS 485

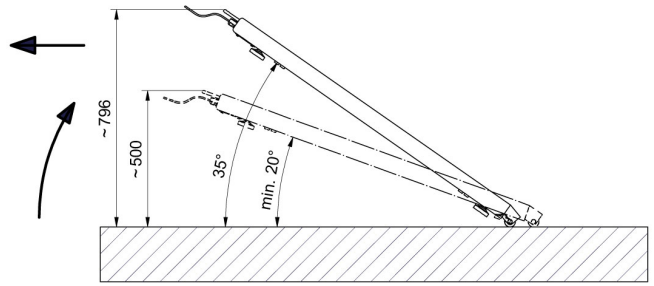
RS 232 – Ethernet Converter  
 AP2-1 Power loop output  
 Cavo seriale RS 232, RS 485  
 RS 232 – USB Converter  
 Cavo seriale RS 232 (connessione bilance - Stampanti)  
 RS 232 – RS 485 Converter  
 Stampanti di ricevuta

## Software (Additional Fee)

• RAD Key [WX-010-0005]  
 • R-LAB [WX-010-0080]

• R Panel [WX-010-0187]  
 • Editore per sistemi di pesatura 2.1 [WX-010-0173]

## Device dimensions



Transport of the pallet scale using casters and handles.