



More information on the website  
radwag.com/br/info,w1,MVB

# Balança de paletes C315.4P.3000.C

WP-239-0002




The drawings, photos and graphics used are for illustrative purposes only.

## Funções

 Plus/Minus Control

 Percent Weighing

 Totalizing

 Parts counting

 Internal battery

 Peak hold

 Newton unit measurement

 GLP Procedures

 Animal weighing

 ALIBI Memory

## Ficha Técnica

Parâmetros metrológicos	
Capacidade máxima [máx]	3000 kg
Carga mínima	20 kg
Resolução [d]	1 kg
Unidade de verificação [e]	1 kg
Faixa de tara	-3000 kg
Resolução máxima para plataforma não verificada	1000 g
Classe OIML	III

<b>Parâmetros físicos</b>	
Display	4,3" LCD (retroiluminado)
Comprimento até cabo	3 m
Dimensões até prato de pesagem	840×1200 mm
Dimensões até dispositivo L x P x A	1322×840×85 mm
Dimensões da embalagem L x P x A	1400×900×430 mm
Plataforma com indicador	43 kg
<b>Construção</b>	
Classe de proteção	IP 65 construção, IP 67 célula, IP 43 terminal
<b>Interface de comunicação</b>	
Interface de comunicação	RS232
Interfaces opcionais	RS232
<b>Parâmetros elétricos</b>	
Fonte de alimentação	100 – 240 V AC 50/60 Hz e bateria
Consumo de energia máx.	5 W
Tempo de operação com baterias	max 8h
<b>Condições ambientais</b>	
Temperatura de operação	-10 – +40 °C
Umidade relativa	10% – 85% RH sem condensação



Additional fee for verification



## Acessórios (Additional Fee)

Adaptadores de energia  
 Cabos de alimentação para acendedor de cigarro automotivo  
 Displays  
 RS 232, RS 485 cabos  
 Conversor RS 232 – Ethernet

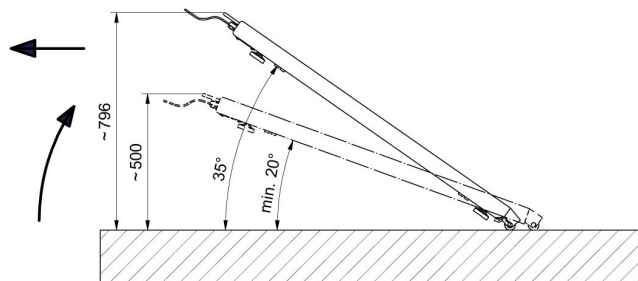


RS 232 – Conversor USB  
 Cabos RS 232 (plataforma - impressora)  
 Conversor RS 232 – RS 485  
 Impressora de recibos

## Software (Additional Fee)

• RAD Key [WX-010-0005]

• R-Lab [WX-010-0080]

## Dimensões do dispositivo L x P x A



Warunki transportu i przemieszczania wagi paletowej przy pomocy kółek jezdnych oraz uchwytów.

Transport of the pallet scale using casters and handles.