



More information on the website  
[radwag.com/it/info,w1,HDZ](https://radwag.com/it/info,w1,HDZ)

# Bilancia pesa persone C315.60/150.0W-1



The drawings, photos and graphics used are for illustrative purposes only.

## Funzioni



Internal battery



Peak hold



GLP Procedures



ALIBI Memory



BMI

## Specifiche

### Parametri metrologici

Portata massima [Max]	60 / 150 kg
Divisione [d]	20 / 50 g
Campo di tara	-150 kg
Classe OIML	III

### Parametri fisici

Display	LCD (backlit)
Dimensioni del pacco	1150×400×110 mm
Peso netto	7,8 kg
Peso lordo	10 kg

Interfaccia di comunicazione	
Interfaccia	RS232
Parametri elettrici	
Alimentatore	100 – 240 V AC 50/60 Hz and battery
Massimo assorbimento elettrico	5 W
Tempo operativo delle batterie	up to 8 h
Environmental conditions	
Ambiente di lavoro	0 – +40 °C
Umidità relativa	10% – 85% RH no condensation

Secondo le normative MDR, questa bilancia non è un dispositivo medico.



Extra payment for verification

## Accessori

Alimentatore  
 Cavo seriale RS 232 (connessione bilance - Stampanti)  
 Cavo di alimentazione con spina per accendisigari  
 Display  
 Display  
 Cavo seriale RS 232, RS 485

RS 232 – Ethernet Converter  
 AP2-1 Power loop output  
 Cavo seriale RS 232, RS 485  
 RS 232 – USB Converter  
 RS 232 – RS 485 Converter  
 Stampanti di ricevu

## Software

- RAD Key [WX-010-0005]
- R-LAB [WX-010-0080]

- R Panel [WX-010-0187]
- Editore per sistemi di pesatura 2.1 [WX-010-0173]

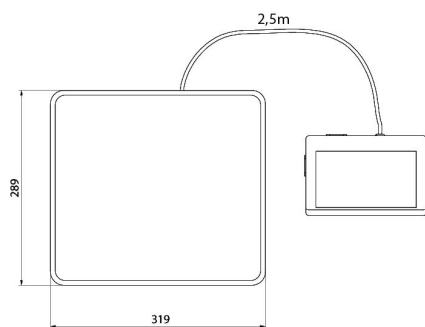
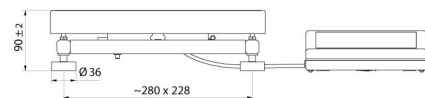
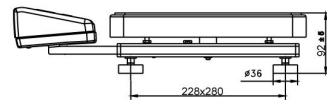
## Device dimensions



C315.OW



C315.OR



C315.OK