



More information on the website  
[radwag.com/it/info,w1,FPO](http://radwag.com/it/info,w1,FPO)

## Bilancia di precisione WLC 120/C2/R



The drawings, photos and graphics used are for illustrative purposes only.

### funzioni



Plus/Minus Control



Percent Weighing



Totalizing



Parts counting



Internal battery



Peak hold



Newton unit  
measurement

### Foglio di calcolo

Parametri metrologici	
Capacità massima [Max]	120 kg
Pesata minima	-
Accuratezza	2 g
Intervallo di verifica della bilancia [e]	-
Intervallo di tara	-120 kg
Ripetibilità	2 g
Linearità	±6 g
Tempo di stabilizzazione	3 s
Calibrazione	external

Parametri metrologici	
Classe OIML	-
Parametri fisici	
Sistema di livellamento	manualny
Display	LCD (backlit)
Dimensioni del piatto di pesata	400×500 mm
Dimensioni del pacco	720×620×210 mm
Peso netto	12,5 kg
Peso lordo	13,5 kg
Costruzione	
Punteggio IP	IP 43
Interfaccia di comunicazione	
Interfaccia	RS232
Parametri elettrici	
Alimentatore	Adapter: 100 – 240V AC 50/60Hz 0,6A; 12V DC 1,2A Balance: 10 – 15VDC 0,6A max
Tempo operativo delle batterie	10 h (average time)
Environmental conditions	
Temperatura di lavoro	+15 ÷ +30 °C
Umidità atmosferica	10% ÷ 85% RH no condensation



## Accessori

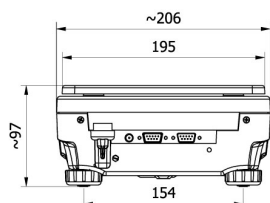
Tavoli antivibranti  
 Alimentatore  
 Cavo seriale RS 232 (connessione bilance - Stampanti)  
 Cavo di alimentazione con spina per accendisigari  
 Display  
 Cavo seriale RS 232, RS 485  
 RS 232 – Ethernet Converter

AP2-1 Power loop output  
 Cavo seriale RS 232, RS 485  
 RS 232 – USB Converter  
 Cavo seriale RS 232 (connessione bilance - Stampanti)  
 RS 232 – RS 485 Converter  
 Stampanti di ricevuta

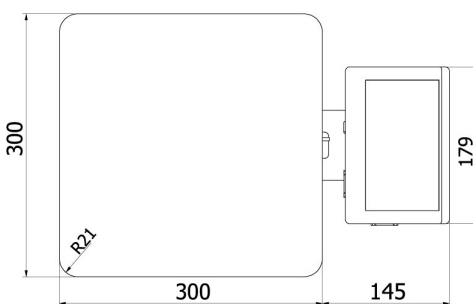
## Software

- RAD Key [WX-010-0005]
- R-LAB [WX-010-0080]
- R Panel [WX-010-0187]
- Editore per sistemi di pesatura 2.1 [WX-010-0173]

## Device dimensions

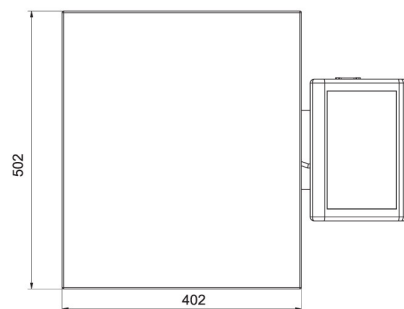
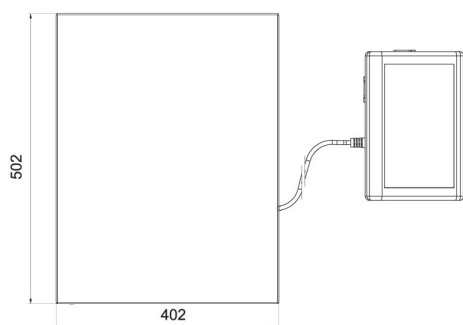
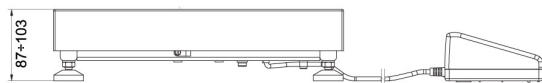


WLC A2



WLC F1/K

WLC F1/R



WLC C2/K

WLC C2/R