



More information on the website
radwag.com/fr/info,w1,7ZM

Balance de précision WTC 600




The drawings, photos and graphics used are for illustrative purposes only.

Fonctions


 Plus/Minus Control

 Percent Weighing

 Parts counting

 Peak hold

 GLP Procedures

 ALIBI Memory

Paramètres Techniques

Paramètres métrologiques	
Capacité maximale [Max]	600 g
Capacité minimale [Min]	0,5 g
Précision de lecture	0,01 g
Échelon de légalisation [e]	0,1 g
Étendue de tare	-600 g
Répétabilité	0,01 g
Linéarité	±0,02 g
Temps de stabilisation	2 s
Ajustage	externe

Paramètres métrologiques	
Classe de précision OIML	II
Paramètres physiques	
Système de nivellement	manuel
Afficheur	LCD (rétro-éclairé)
Dimension du plateau	128×128 mm
Dimensions de colis	330×230×140 mm
Masse nette	1,17 kg
Masse brute	2 kg
Construction	
Degré de protection	IP 43
Interface de Communication	
Interface de Communication	RS232, USB-A, USB-B
Paramètres électriques	
Alimentation	Adapter: 100 – 240V AC 50/60Hz 0,6A; 12V DC 1,2A Balance: 10 – 15VDC 0,6A max
Temps de travail avec l'alimentation d'accumulateur	15 heures (temps moyen)
Conditions environnementales	
Température du travail	+15 – +30 °C

Répétabilité exprimée comme un écart standardisé de 10 placements de chargé.

Temps de stabilisation dépend de conditions externes et de la dynamique du placement d'un poids sur le plateau; déterminé pour le profil FAST.



Accessoires

Tables antivibratoires

Alimentateurs

Câbles RS 232 (balance – imprimante)

Câbles d'alimentation de cigare-allume

Afficheurs

Câbles RS 232, RS 485

Imprimante de tickets de caisse

Câbles RS 232, RS 485

Câbles RS 232 (balance – imprimante)

Software

• RAD Key [WX-010-0005]

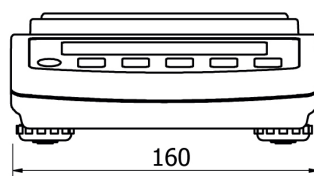
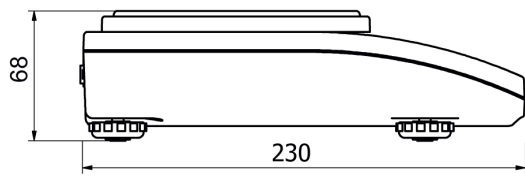
• Alibi Reader [WX-010-0114]

• Éditeur de Balances 2.1 [WX-010-0173]

• R Panel [WX-010-0187]

• R-LAB [WX-010-0080]

Dimensions d'appareil



WTC: $d = 0.01 \text{ g}$, $d = 0.1 \text{ g}$