



More information on the website
radwag.com/fr/info,w1,2DE

Balance pèse-personne C315.100/200.OK-1



The drawings, photos and graphics used are for illustrative purposes only.

Fonctions



Internal battery



Peak hold



GLP Procedures



ALIBI Memory



BMI

Paramètres Techniques

Paramètres métrologiques

| | |
|--------------------------|--------------|
| Capacité maximale [Max] | 100 / 200 kg |
| Précision de lecture | 50 / 100 g |
| Étendue de tare | -200 kg |
| Classe de précision OIML | III |

Paramètres physiques

| | |
|---------------------|---------------------|
| Afficheur | LCD (rétro-éclairé) |
| Longueur de câble | 2,5 m |
| Dimensions de colis | 500×420×160 mm |
| Masse nette | 6,5 kg |

| Paramètres physiques | |
|---|--|
| Masse brute | 8 kg |
| Interface de Communication | |
| Interface de Communication | RS232 |
| Paramètres électriques | |
| Alimentation | 100 – 240 V AC 50/60 Hz + accumulateur |
| Prise de courant maximale | 5 W |
| Temps de travail avec l'alimentation d'accumulateur | jusqu'à 8 heures |
| Conditions environnementales | |
| Température du travail | 0 – +40 °C |
| Humidité relative d'air | 10% – 85% RH sans condensation |

Cette balance n'est pas un dispositif médical au sens de la réglementation MDR.



Additional fee for verification

Accessoires (Additional Fee)

Câbles RS 232 (balance – imprimante)
 Câbles d'alimentation de cigare-allume
 Afficheurs
 Afficheurs
 Câbles RS 232, RS 485
 Convertisseur RS 232 – Ethernet

Sorties de boucle de courant AP2-1
 Câbles RS 232, RS 485
 Convertisseur RS 232 – USB
 Convertisseur RS 232 – RS 485
 Imprimante de tickets de caisse

Software (Additional Fee)

- RAD Key [WX-010-0005]
- R-LAB [WX-010-0080]

- R Panel [WX-010-0187]
- Éditeur de Balances 2.1 [WX-010-0173]

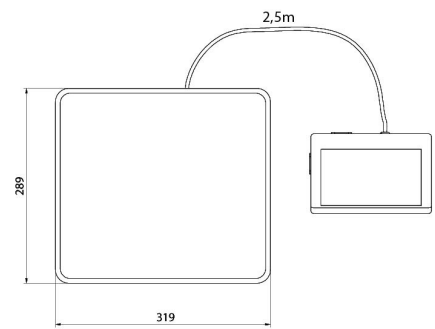
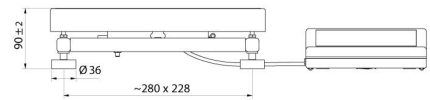
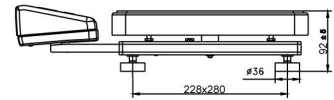
Dimensions d'appareil



C315.OW



C315.OR



C315.OK