



















More information on the website  
[radwag.com/fr/info,w1,0KW](http://radwag.com/fr/info,w1,0KW)

# Balance WLY 60/120.C2.R.CPP



The drawings, photos and graphics used are for illustrative purposes only.

## Fonctions

-  Dosing
-  Labelling
-  Plus/Minus Control
-  Percent Weighing
-  Totalizing
-  Parts counting
-  Peak hold
-  Formulation
-  Newton unit measurement
-  Statistics
-  Checkweighing
-  IR sensors
-  Animal weighing
-  Differential weighing
-  Packaged Goods Control
-  ALIBI Memory

## Paramètres Techniques

Paramètres métrologiques	
Capacité maximale [Max]	60 / 120 kg
Capacité minimale [Min]	0,5 kg
Précision de lecture	10 / 20 g
Échelon de légalisation [e]	10 / 20 g
Étendue de tare	-120 kg
Répétabilité	10 / 20 g

Paramètres métrologiques	
Linéarité	±10 / 20 g
Temps de stabilisation	3 s
Ajustage	externe
Classe de précision OIML	II
Paramètres physiques	
Système de nivellement	manuel
Afficheur	5,7" Resistiv-Farb-Touchscreen
Dimension du plateau	400x500 mm
Dimensions de colis	720x620x210 mm
Masse nette	12,5 kg
Masse brute	15 kg
Construction	
Degré de protection	IP 43
Interface de Communication	
Interface de Communication	2xRS232, 2xUSB-A, Ethernet, 4 IN / 4 OUT (digital), Wi-Fi
Paramètres électriques	
Alimentation	Adapter: 100 – 240V AC 50/60Hz 1A; 15V DC 2,4A Balance: 10 – 28V DC 1A max
Conditions environnementales	
Température du travail	+15 ÷ +30 °C
Température de stockage	-25 - +70 °C
Humidité relative d'air	10% ÷ 85% RH sans condensation

\* Wi-Fi® is a registered trademark of Wi-Fi® Alliance.



## Accessoires

Lecteurs de cartes à transpondeur

Alimentateurs

Câbles RS 232 (balance – imprimante)

Câbles d'alimentation de cigare-allume

Lecteurs de code-barres

Pesage sous la balance

Câbles RS 232, RS 485

Imprimantes d'étiquettes

Modules complémentaires

Afficheurs

Câbles d'Entrées/ de Sorties

Claviers, manipulateurs

Supports, Statifs, bras-supports

Imprimante de tickets de caisse

Poids de classe F1 - cylindrique à bouton sans cavité d'ajustage, ensembles

Sorties de boucle de courant AP2-1

Câbles RS 232, RS 485

Modules de plateforme supplémentaires

Convertisseur RS 232 – USB

Câbles RS 232 (balance – imprimante)

## Software

• E2R Pesages [WX-010-0099]

• E2R Registre [WX-010-0038]

• Audit Trail Reader [WX-010-0186]

• E2R CPP [WX-010-0051]

• RAD Key [WX-010-0005]

• Éditeur D'étiquettes R02 [WX-010-0094]

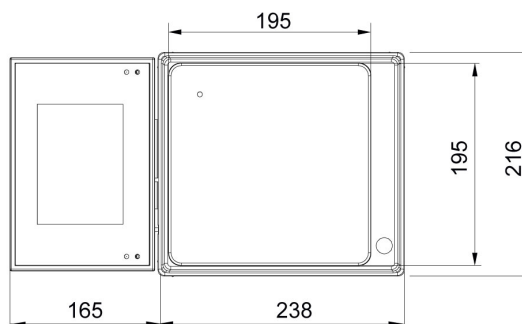
## Dimensions d'appareil



F1 version



D2 version



C2 version

